

Vítáme Vás u manuálu užívání aplikace



DEAF.COM

Po spuštění aplikace **proved'te registraci**

DEAFCOM

Přihlášení

Email

Heslo

Přihlášení

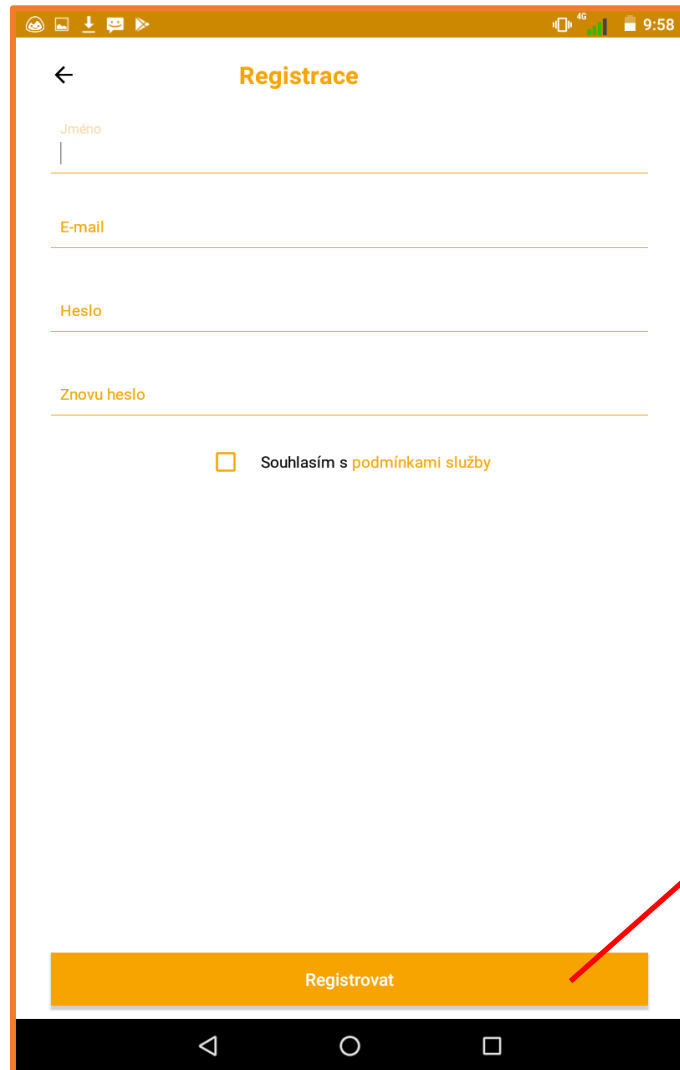
Obnovit heslo

nebo

Registrace

Registraci spustíte kliknutím na tlačítko „Registrace“

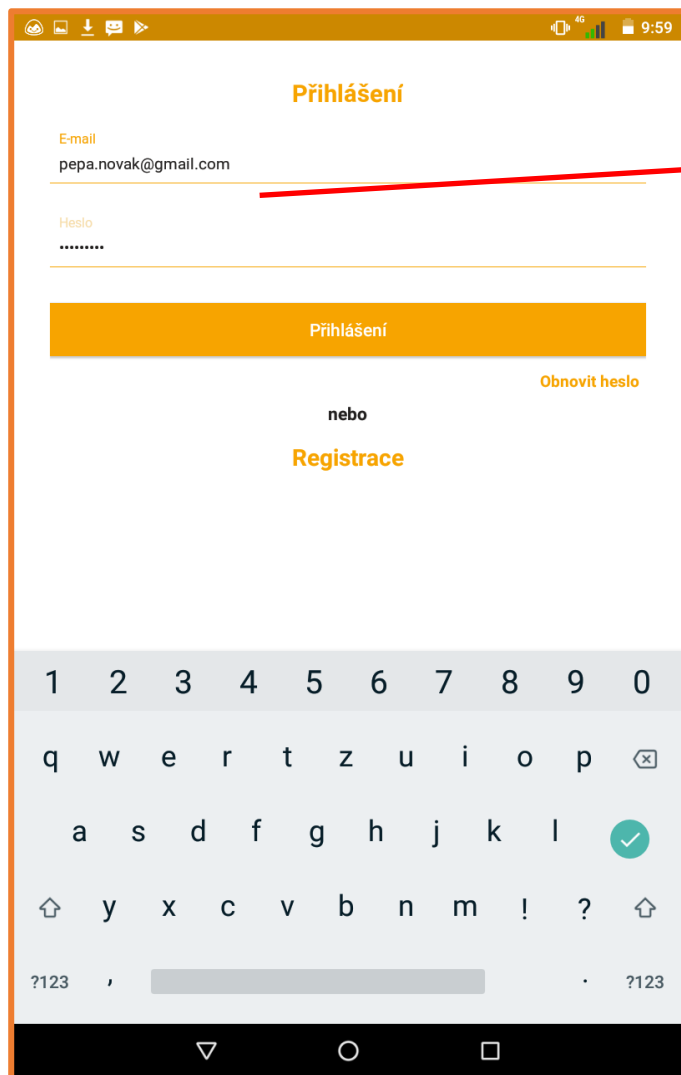
K registraci vyplňte požadovaná pole



The screenshot shows a mobile application interface for registration. At the top, there is a back arrow and the title "Registrace". Below the title are four input fields: "Jméno", "E-mail", "Heslo", and "Znovu heslo". Below these fields is a checkbox labeled "Souhlasím s podmínkami služby". At the bottom of the form is a large orange button labeled "Registrovat". The entire form is enclosed in an orange border. The status bar at the top shows signal strength, 4G, and the time 9:58. The Android navigation bar is visible at the bottom.

Registraci potvrdíte stiskem tlačítka „Registrovat“

Přihlaste se do aplikace DEAFCOM



Přihlášení

E-mail
pepa.novak@gmail.com

Heslo
.....

Přihlášení

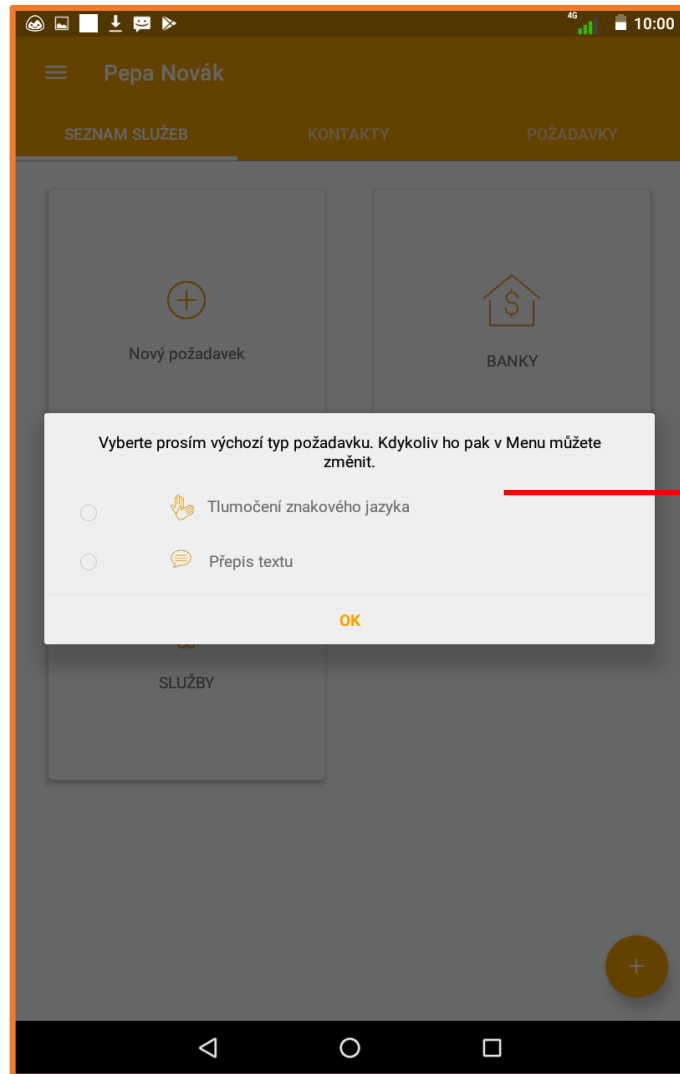
[Obnovit heslo](#)

nebo

[Registrace](#)

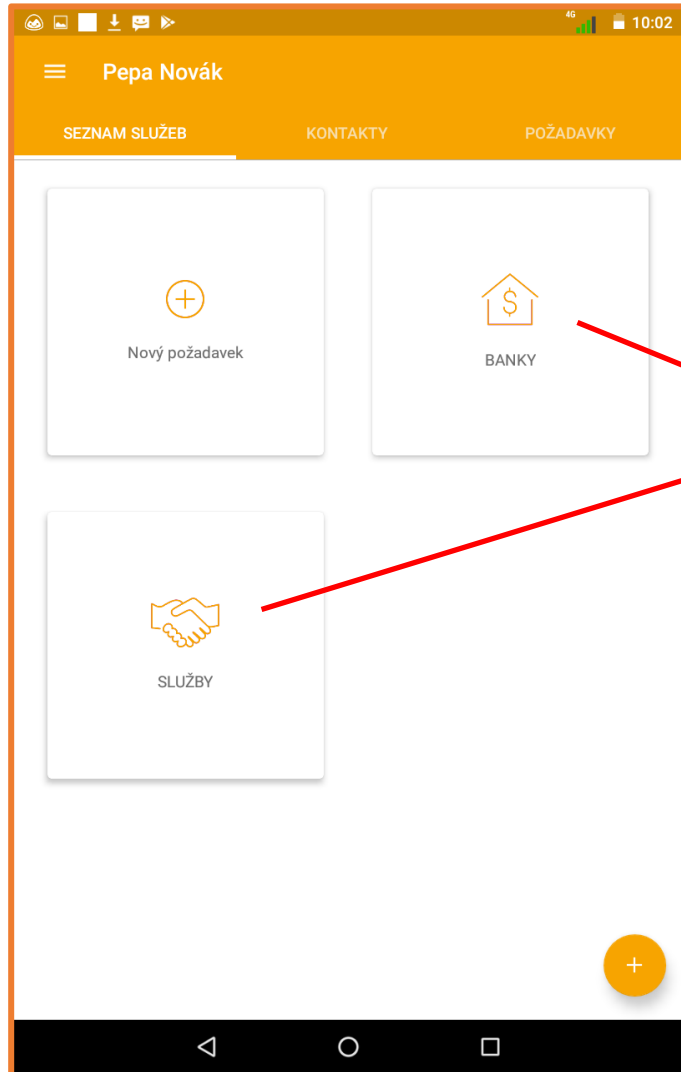
Zadejte heslo a email, které jste zadali při Vaší registraci.

Vyberte typ požadavku



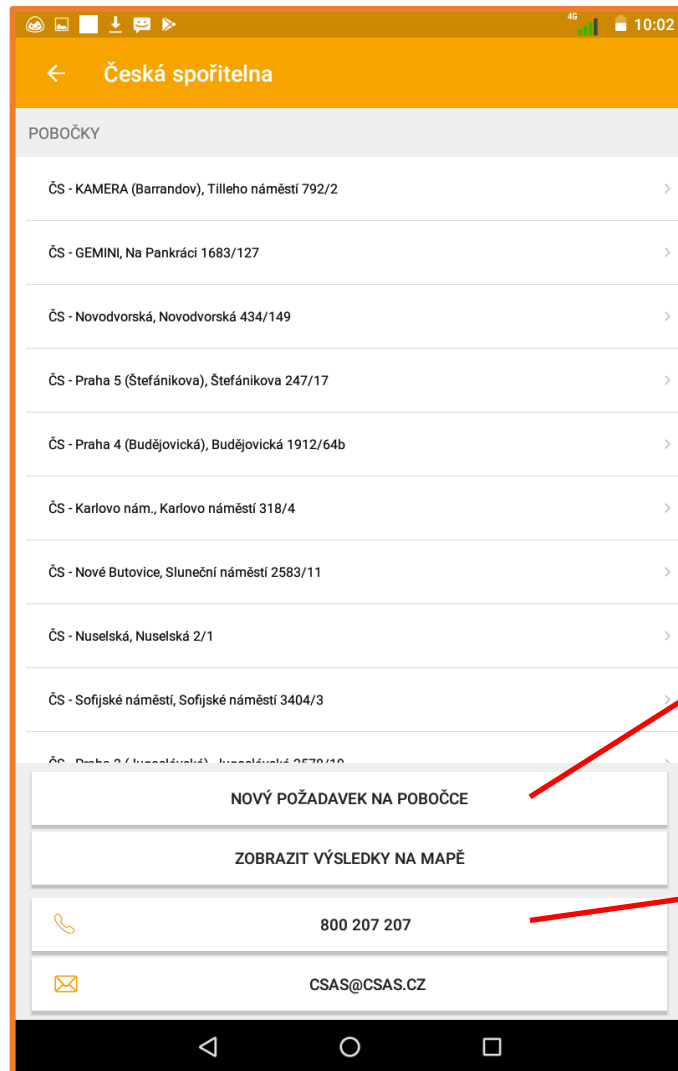
Tlumočení znakového jazyka nebo přepis textu

Vyberte firmu, s kterou se chcete spojit a najděte si Vaši oblíbenou pobočku



Vyberte tlačítko BANKY (ikona domeček) nebo tlačítko SLUŽBY (ikona ruce)

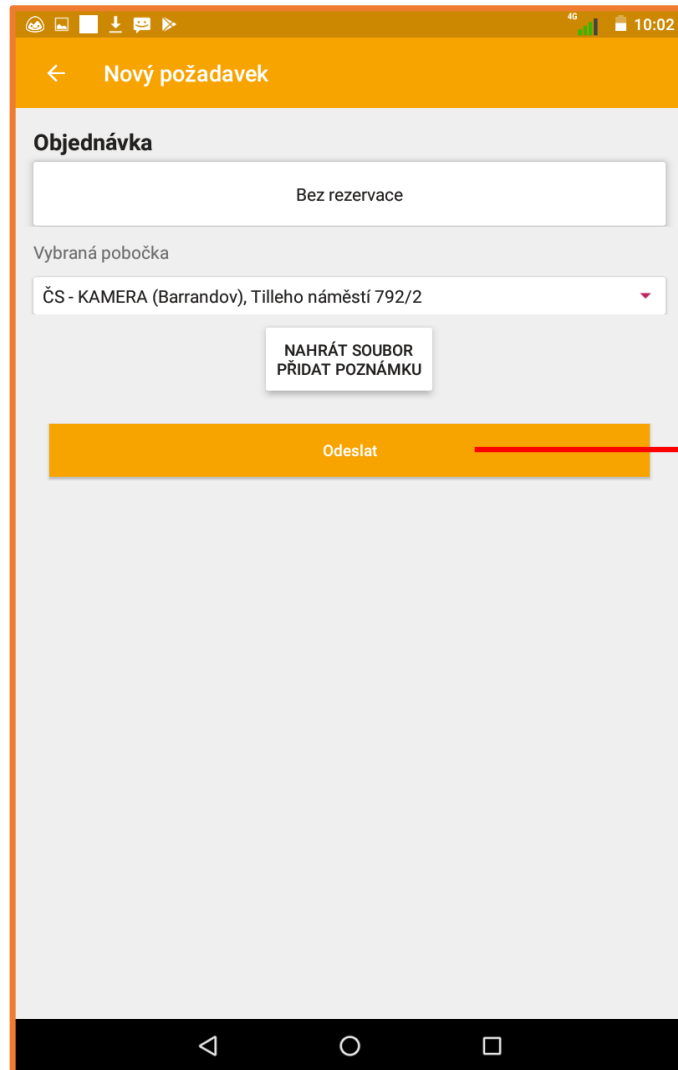
Zadejte nový požadavek přímo na pobočce



Vyberte „Nový požadavek na pobočce“ a spojte se hned, přímo na místě

Pokud v menu zvolíte telefonní číslo nebo email, spojte se se zákaznickou linkou klienta

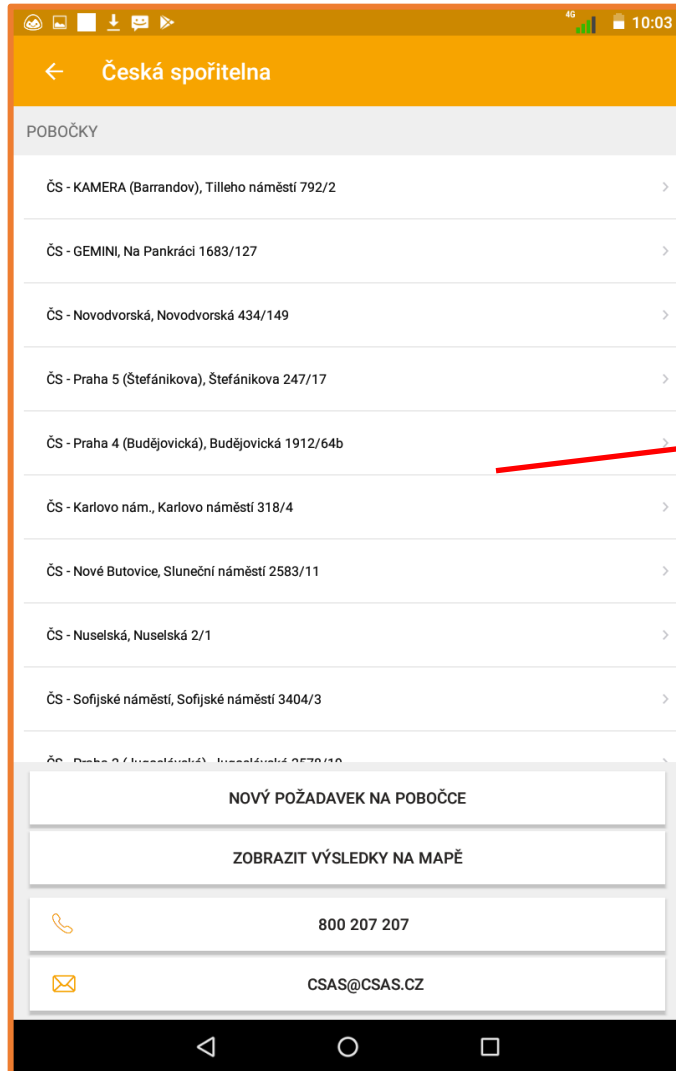
Odešlete požadavek a **komunikujte bez problémů**



The screenshot shows a mobile application interface for submitting a request. At the top, there is a navigation bar with a back arrow and the text "Nový požadavek". Below this, the section is titled "Objednávka". There is a text input field containing "Bez rezervace". Underneath, it says "Vybraná pobočka" followed by a dropdown menu showing "ČS - KAMERA (Barrandov), Tilleho náměstí 792/2". A button labeled "NAHRÁT SOUBOR PŘIDAT POZNÁMKU" is positioned above a large orange button labeled "Odeslat". A red arrow points from the "Odeslat" button to the right.

Požadavek odešlete stisknutím tlačítka „Odeslat“

Aplikaci najdete také přímo na pobočce v tabletech klientů



Pobočky v seznamu mají také tablet s Tichou linkou, který můžete využít přímo na pobočce.

Děkujeme za pozornost a doufáme, že naši
aplikaci budete rádi **využívat**



DEAF**COM**